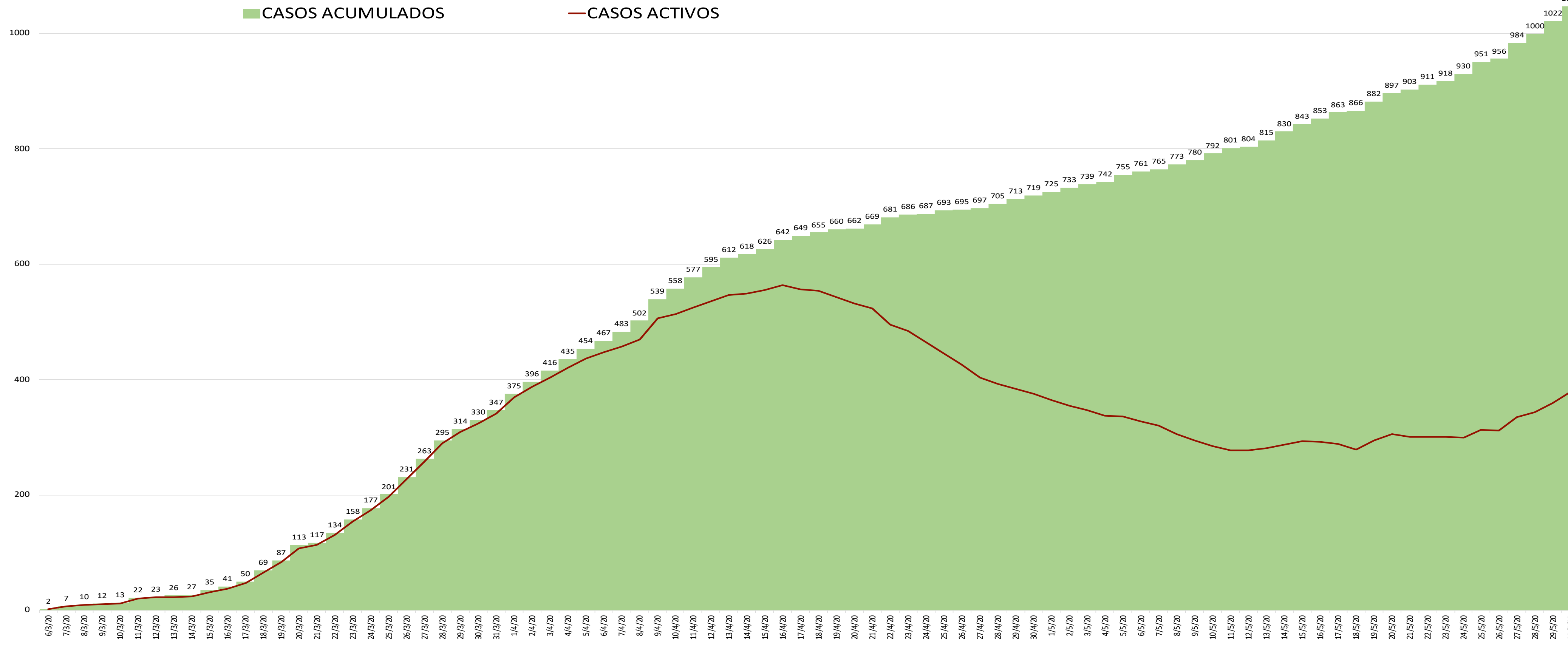
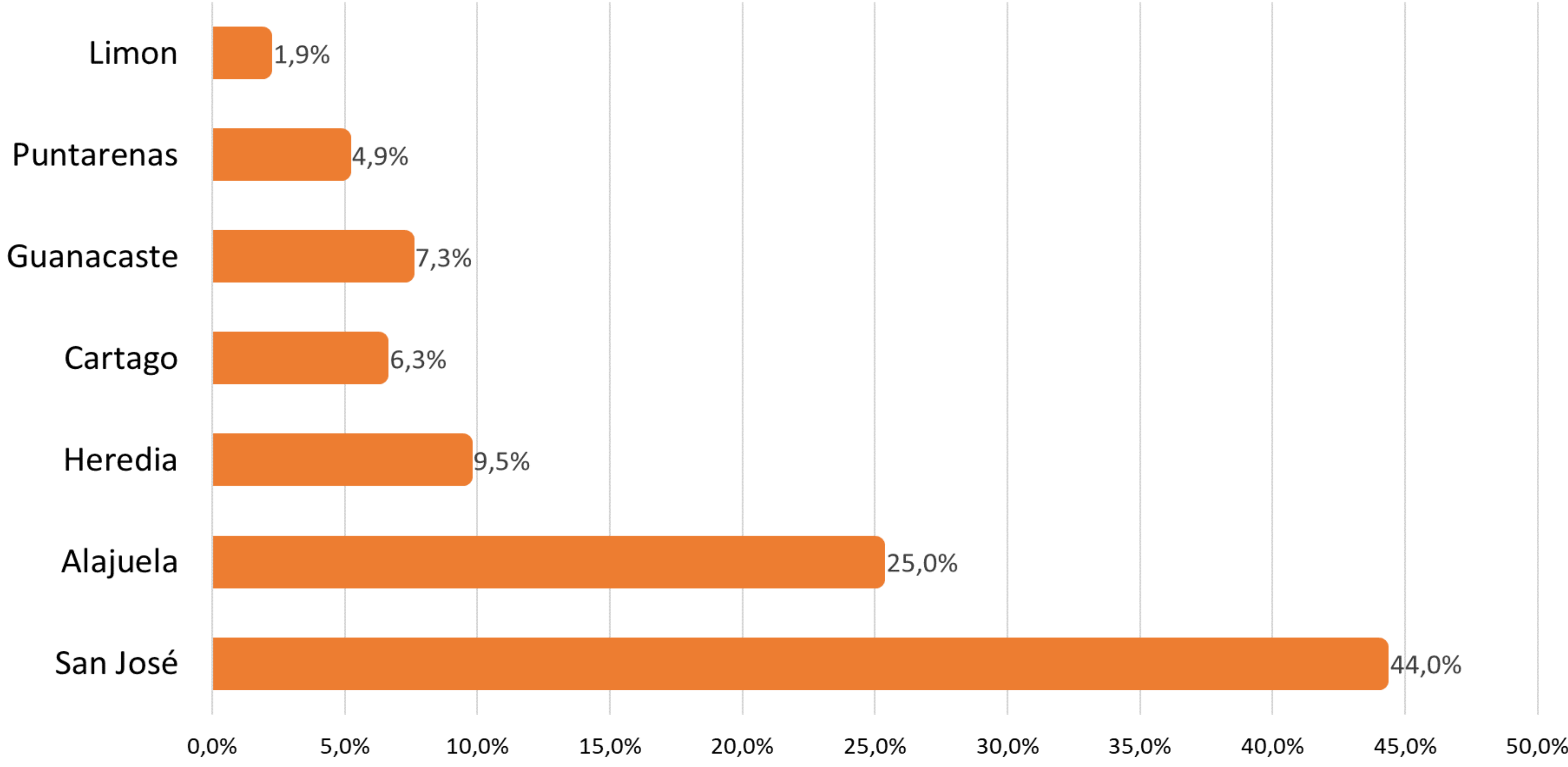





HISTOGRAMA CASOS CONFIRMADOS Y CASOS ACTIVOS\*



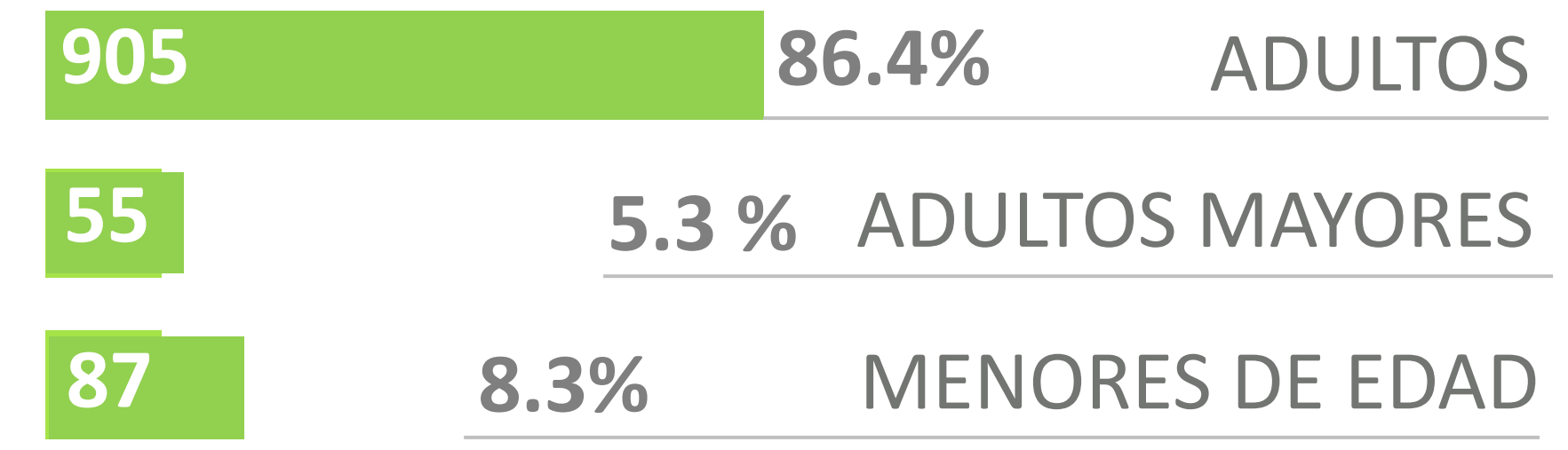
PORCENTAJE CASOS POSITIVOS SEGÚN PROVINCIA DE RESIDENCIA\*



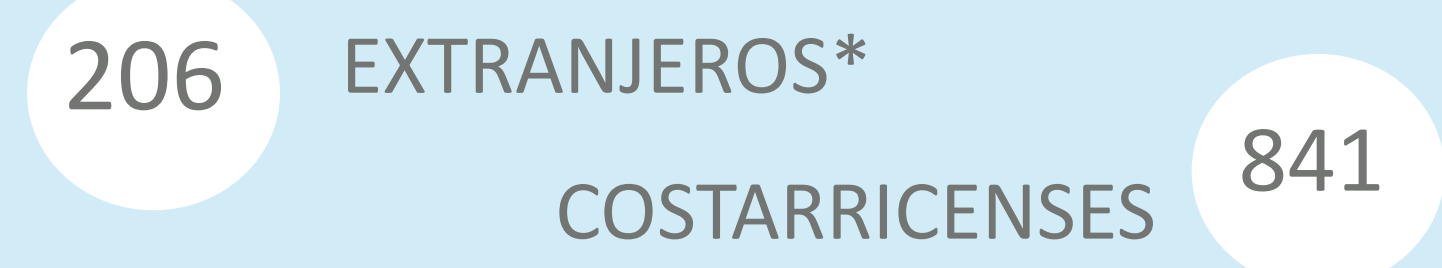
MUJERES HOMBRES



GRUPOS DE EDAD



NACIONALIDADES



\* Incluye los residentes

CASOS POSITIVOS POR CANTÓN DE RESIDENCIA\*, SEGÚN CONDICIÓN

CANTÓN	CASOS ACUMULADOS	RECUPERADOS	FALLECIDOS	CANTÓN	CASOS ACUMULADOS	RECUPERADOS	FALLECIDOS	
SAN JOSÉ	145	87	2	HEREDIA	45	16	0	
ACOSTA	0	0	0	BARVA	8	8	0	
ALAJUELITA	16	13	0	SANTO DOMINGO	10	7	0	
ASERRÍ	24	11	0	SANTA BARBARA	3	3	0	
CORONADO	11	9	0	SAN RAFAEL	11	8	0	
CURRIDABAT	25	22	0	SAN ISIDRO	1	1	0	
DESAMPARADOS	46	31	1	HEREDIA	BELÉN	4	4	0
DOTA	0	0	0	FLORES	1	1	0	
ESCAZÚ	30	29	0	SAN PABLO	13	12	0	
GOICOECHEA	38	23	0	SARAPIQUÍ	3	0	0	
LEÓN CORTÉS	0	0	0	LIBERIA	12	1	0	
MONTES DE OCA	19	16	0	ABANGARES	17	1	0	
MORA	8	5	1	BAGACES	7	3	0	
MORAVIA	18	12	0	CAÑAS	21	1	0	
PEREZ ZELEDÓN	5	3	0	GUANACASTE	CARRILLO	2	2	0
PURISCAL	2	1	0	HOJANCHA	1	1	0	
SANTA ANA	44	38	1	LA CRUZ	6	0	0	
TARRAZÚ	4	3	0	NANDAYURE	0	0	0	
TIBÁS	23	19	0	NICOYA	4	4	0	
TURRUBARES	2	2	0	SANTA CRUZ	4	3	0	
ALAJUELA	88	75	3	TILARÁN	3	2	0	
ATENAS	6	3	0	PUNTARENAS	9	6	0	
GRECIA	17	15	1	QUEPOS	4	0	0	
GUATUSO	0	0	0	BUENOS AIRES	0	0	0	
LOS CHILES	12	0	0	PUNTARENAS	CORREDORES	1	0	0
NARANJO	12	7	0	COTO BRUS	2	2	0	
OROTINA	8	8	0	ESPARZA	2	2	0	
PALMARES	12	11	0	GARABITO	22	20	0	
POÁS	6	6	0	PUNTARENAS	GOLFITO	2	1	0
RIO CUARTO	0	0	0	MONTES DE ORO	3	2	0	
SAN CARLOS	44	30	0	OSA	6	3	0	
SAN MATEO	0	0	0	PARRITA	0	0	0	
SAN RAMÓN	43	7	0	LIMON	3	3	0	
SARCHÍ	8	5	0	GUÁCIMO	1	0	0	
UPALA	4	0	1	MATINA	0	0	0	
ZARCERO	2	0	0	POCOCÍ	13	6	0	
CARTAGO	19	14	0	SIQUIRRAS	2	1	0	
ALVARADO	1	1	0	TALAMANCA	1	0	0	
ELGUARCO	6	5	0	OTRO	12	0	0	
JIMÉNEZ	2	2	0					
LA UNIÓN	26	15	0					
OREAMUNO	8	4	0					
PARAISO	2	1	0					
TURRIALBA	2	1	0					

Datos sujetos a cambios


\*Incluye los extranjeros

HOSPITALIZACIONES ACTUALES POR COVID-19



CASOS RECUPERADOS\*

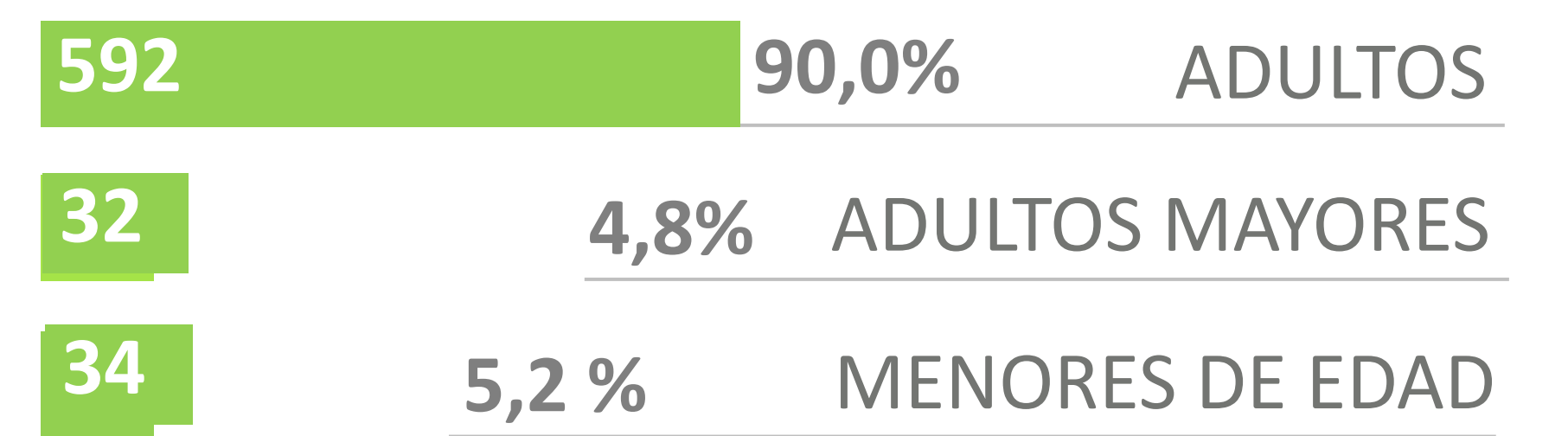
MUJERES HOMBRES



RANGOS DE EDAD




GRUPOS DE EDAD



\*No incluye los fallecidos

CASOS FALLECIDOS

MUJERES HOMBRES



RANGOS DE EDAD



Los mapas e información de COVID-19 está disponible en:

<http://geovision.uned.ac.cr/oges/>