

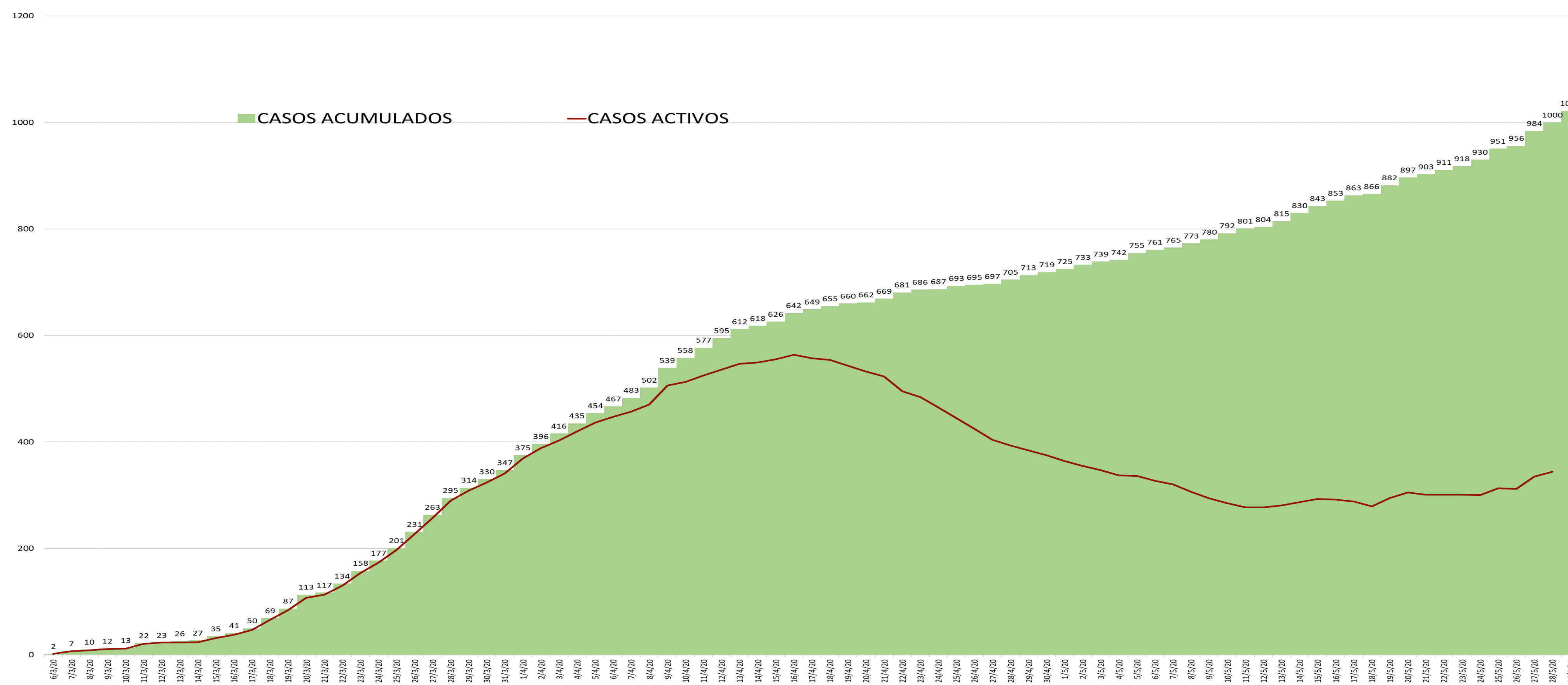
1022 CASOS CONFIRMADOS

22 CASOS NUEVOS

10 FALLECIDOS 0,9%

653 RECUPERADOS 63,8%

HISTOGRAMA CASOS CONFIRMADOS Y CASOS ACTIVOS\*



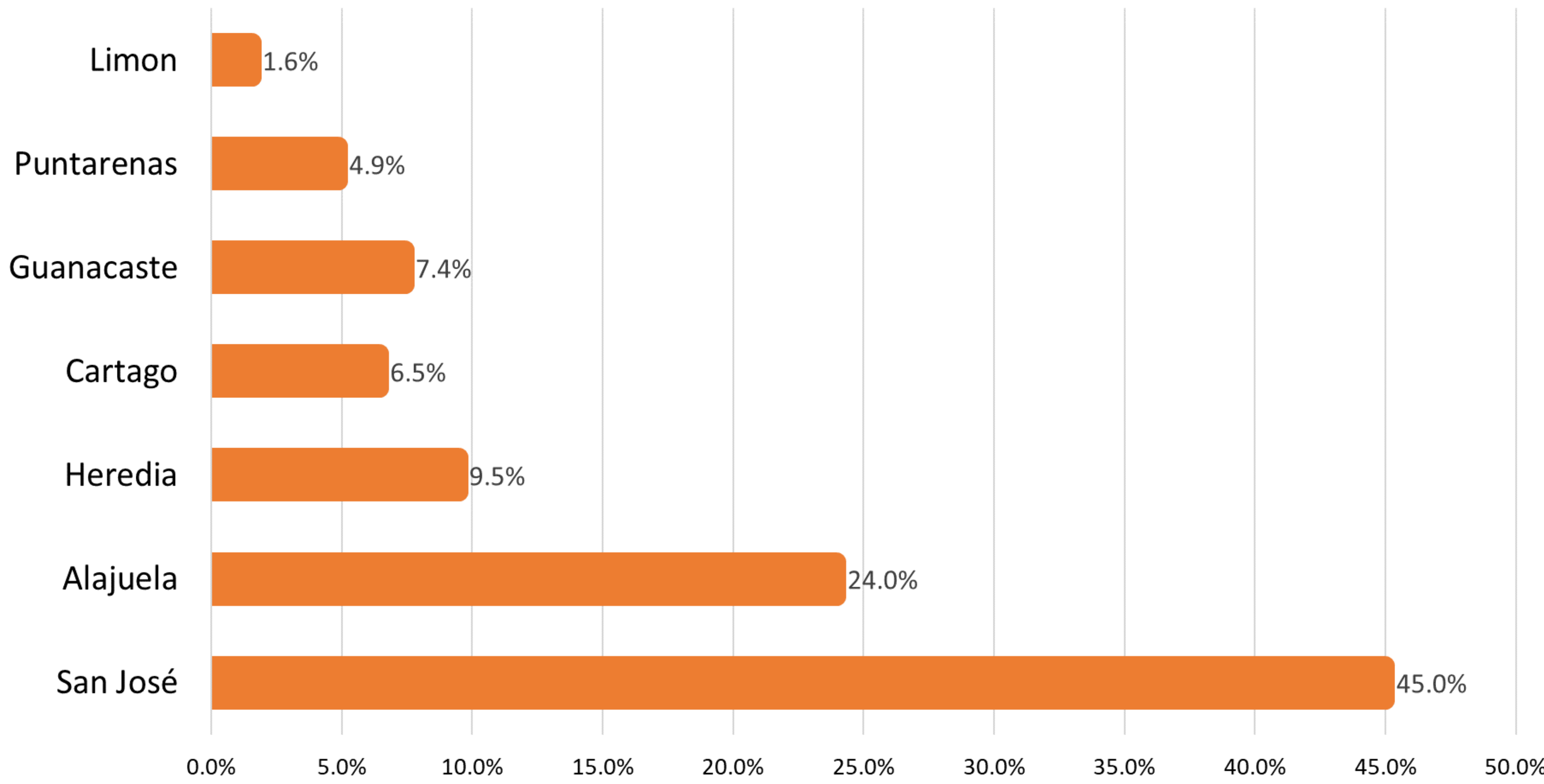
359 CASOS ACTIVOS 35,1%

46 CASOS CONFIRMADOS TRANSPORTISTAS QUE NO INGRESARON AL PAIS

17244 DESCARTADOS

25503 MUESTRAS TOTALES

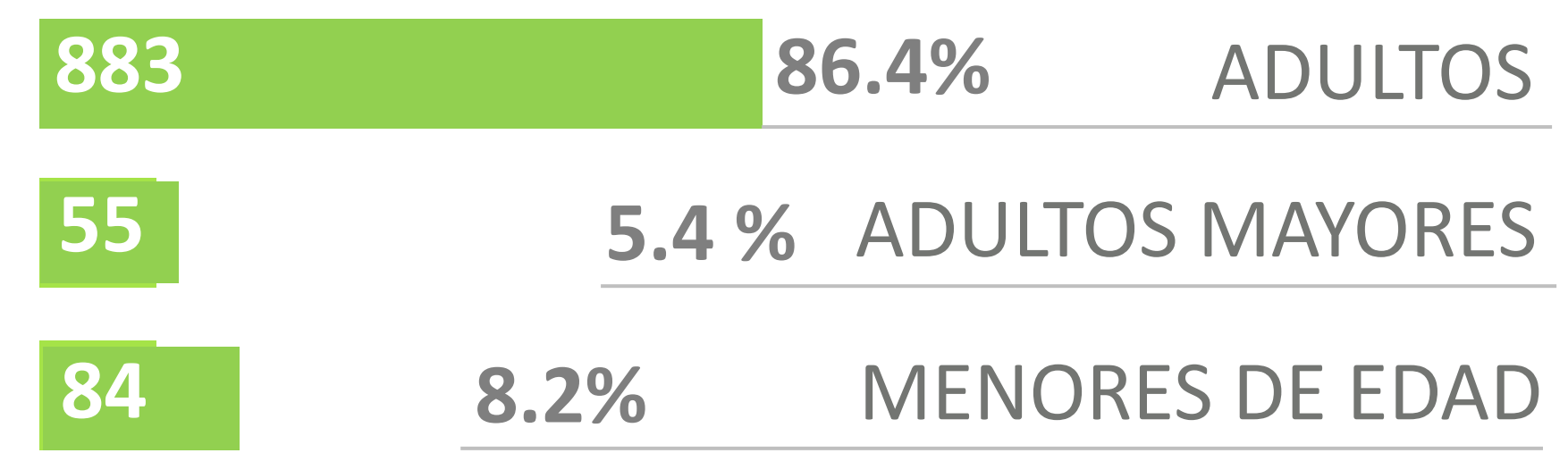
PORCENTAJE CASOS POSITIVOS SEGÚN PROVINCIA DE RESIDENCIA\*



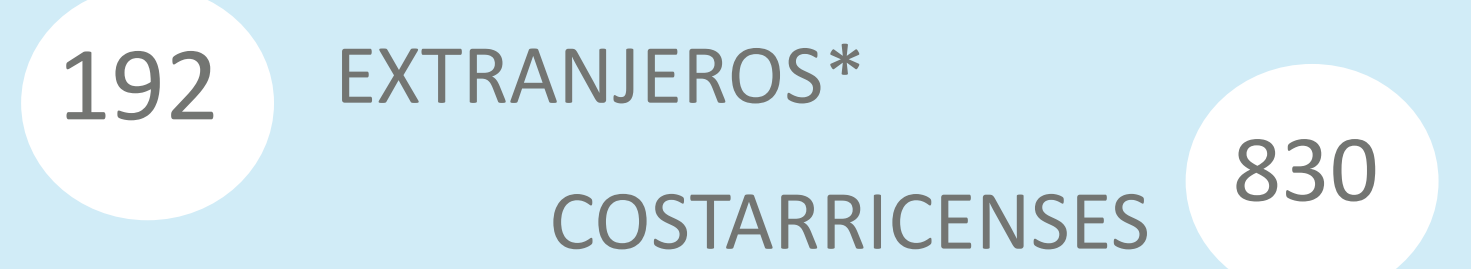
MUJERES HOMBRES



GRUPOS DE EDAD



NACIONALIDADES



\* Incluye los residentes

CASOS POSITIVOS POR CANTÓN DE RESIDENCIA\*, SEGÚN CONDICIÓN

CANTÓN	CASOS ACUMULADOS	RECUPERADOS	FALLECIDOS	CANTÓN	CASOS ACUMULADOS	RECUPERADOS	FALLECIDOS	
SAN JOSE	SAN JOSÉ	145	86	2	HEREDIA	44	16	0
	ACOSTA	0	0	0	BARVA	8	8	0
	ALAJUELITA	16	13	0	SANTO DOMINGO	10	7	0
	ASERRÍ	24	11	0	SANTA BARBARA	3	3	0
	CORONADO	11	9	0	SAN RAFAEL	11	8	0
	CURRIDABAT	25	22	0	SAN ISIDRO	1	1	0
	DESAMPARADOS	46	31	1	BELÉN	4	4	0
	DOTA	0	0	0	FLORES	1	1	0
	ESCAZÚ	30	29	0	SAN PABLO	13	12	0
	GOICOECHEA	38	21	0	SARAPIQUÍ	2	0	0
	LEÓN CORTÉS	0	0	0	LIBERIA	12	1	0
	MONTES DE OCA	18	16	0	ABANGARES	17	1	0
	MORA	8	5	1	BAGACES	7	3	0
	MORAVIA	18	12	0	CAÑAS	21	1	0
	PEREZ ZELEDÓN	5	3	0	CARRILLO	2	2	0
	PURISCAL	2	1	0	HOJANCHA	1	1	0
	SANTA ANA	44	37	1	LA CRUZ	6	0	0
TARRAZÚ	4	3	0	NANDAYURE	0	0	0	
TIBÁS	23	19	0	NICOYA	4	4	0	
TURRUBARES	2	2	0	SANTA CRUZ	4	3	0	
ALAJUELA	ALAJUELA	87	74	3	TILARÁN	3	2	0
	ATENAS	6	3	0	PUNTARENAS	8	6	0
	GRECIA	17	15	1	QUEPOS	4	0	0
	GUATUSO	0	0	0	BUENOS AIRES	0	0	0
	LOS CHILES	9	0	0	CORREDORES	1	0	0
	NARANJO	12	7	0	COTO BRUS	2	2	0
	OROTINA	8	8	0	ESPARZA	2	2	0
	PALMARES	12	11	0	GARABITO	22	20	0
	POÁS	6	6	0	GOLFITO	2	1	0
	RIO CUARTO	0	0	0	MONTES DE ORO	3	2	0
	SAN CARLOS	41	30	0	OSA	6	3	0
	SAN MATEO	0	0	0	PARRITA	0	0	0
	SAN RAMÓN	33	7	0	LIMON	3	3	0
	SARCHÍ	8	5	0	GUÁCIMO	1	0	0
	UPALA	4	0	1	MATINA	0	0	0
	ZARCERO	2	0	0	POCOCÍ	9	6	0
	CARTAGO	CARTAGO	19	14	0	SIQUIRRES	2	1
ALVARADO		1	1	0	TALAMANCA	1	0	0
ELGUARCO		6	5	0	OTRO	12	0	0
JIMÉNEZ		2	2	0				
LA UNIÓN		26	15	0				
OREAMUNO		8	4	0				
PARAISO		2	1	0				
TURRIALBA	2	1	0					

Datos sujetos a cambios

\*Incluye los extranjeros

HOSPITALIZACIONES ACTUALES POR COVID-19

13 TOTAL

11 SALON (NO UCI)

02 UCI (Unidad Cuidados Intensivos)
 


55

64

Rango de edades UCI

CASOS RECUPERADOS\*

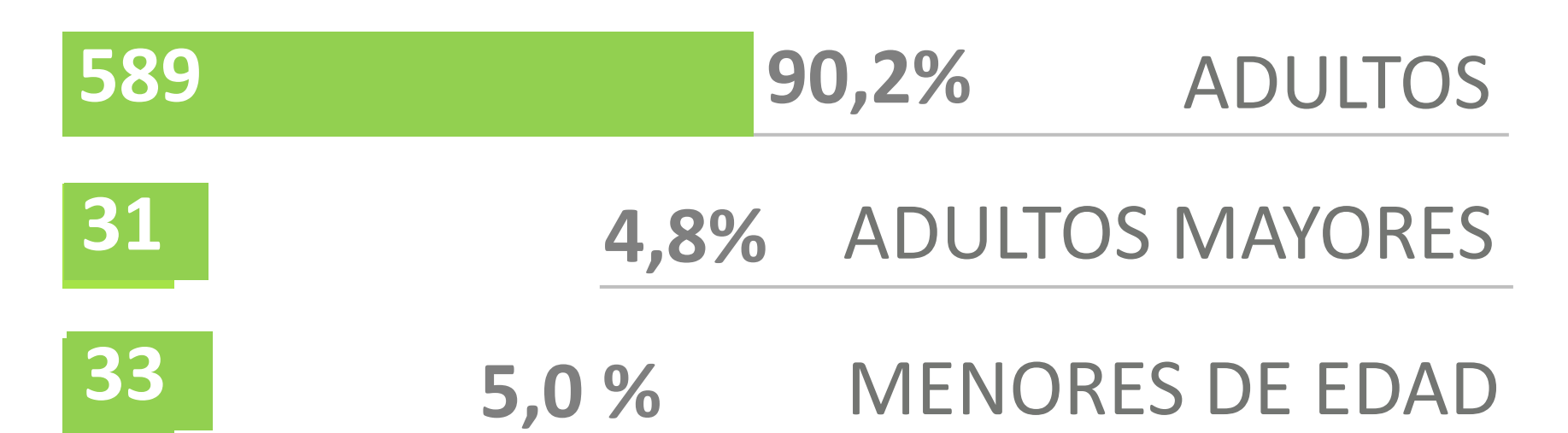
MUJERES HOMBRES



RANGOS DE EDAD




GRUPOS DE EDAD



\*No incluye los fallecidos

CASOS FALLECIDOS

MUJERES HOMBRES



RANGOS DE EDAD



Los mapas e información de COVID-19 está disponible en:

<http://geovision.uned.ac.cr/oges/>