

911 CASOS CONFIRMADOS

8 CASOS NUEVOS

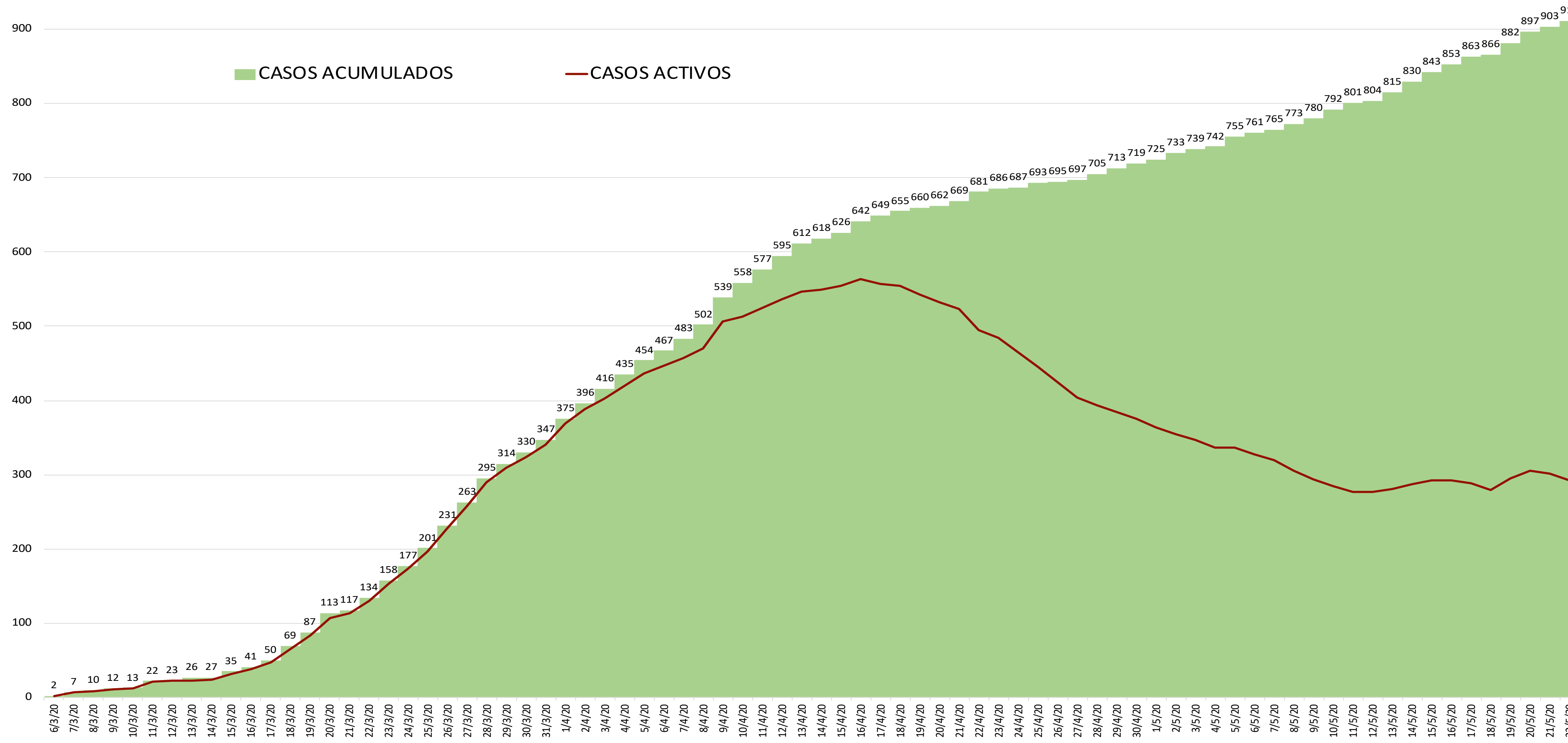
10 FALLECIDOS

1,1 %

600 RECUPERADOS

65,9%

## HISTOGRAMA CASOS CONFIRMADOS Y CASOS ACTIVOS\*



301 CASOS ACTIVOS

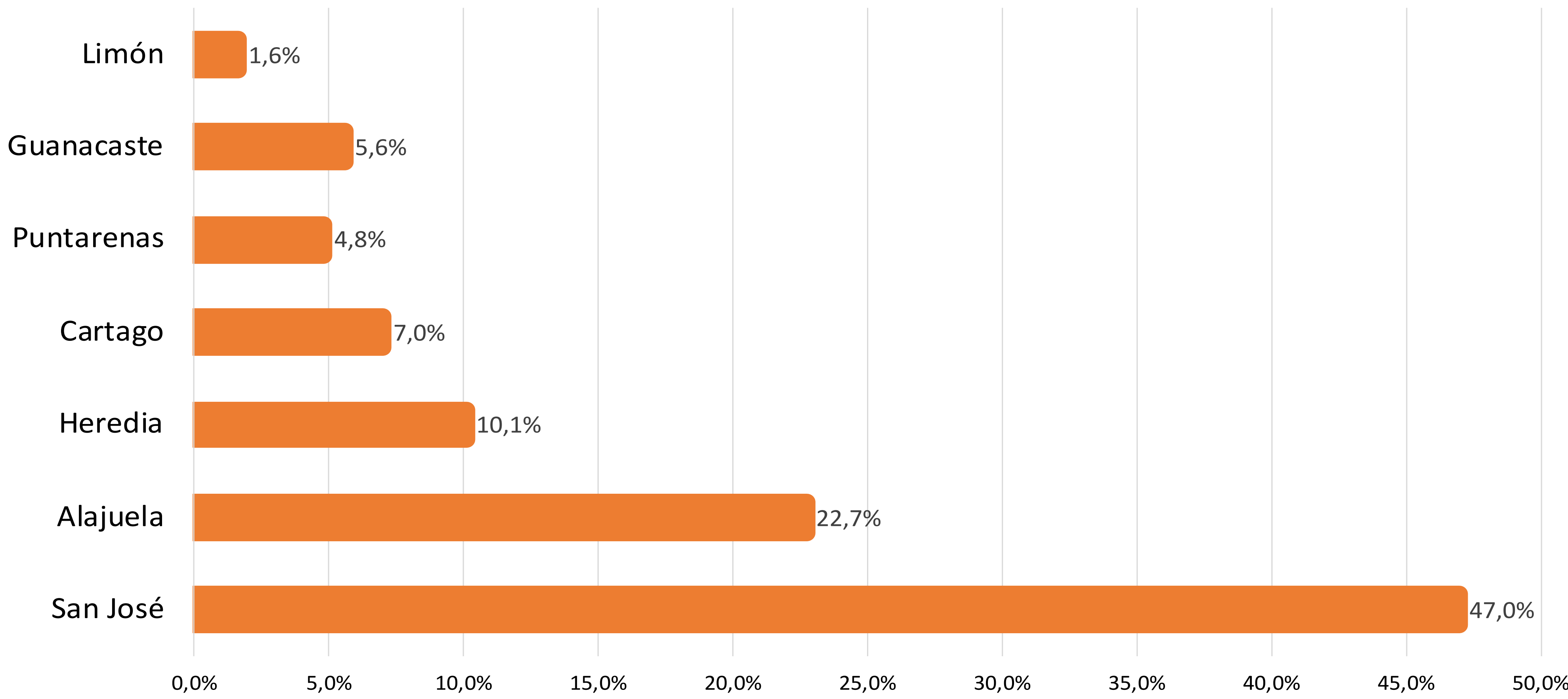
33,0%

46 CASOS CONFIRMADOS TRANSPORTISTAS QUE NO INGRESARON AL PAIS

14865 DESCARTADOS

22554 MUESTRAS TOTALES

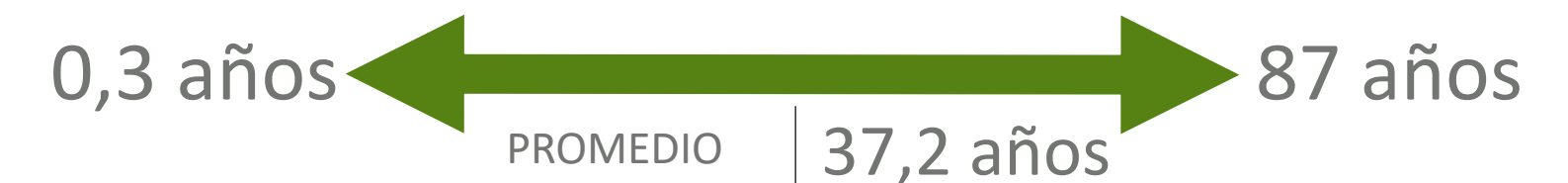
## PORCENTAJE CASOS POSITIVOS SEGÚN PROVINCIA DE RESIDENCIA\*



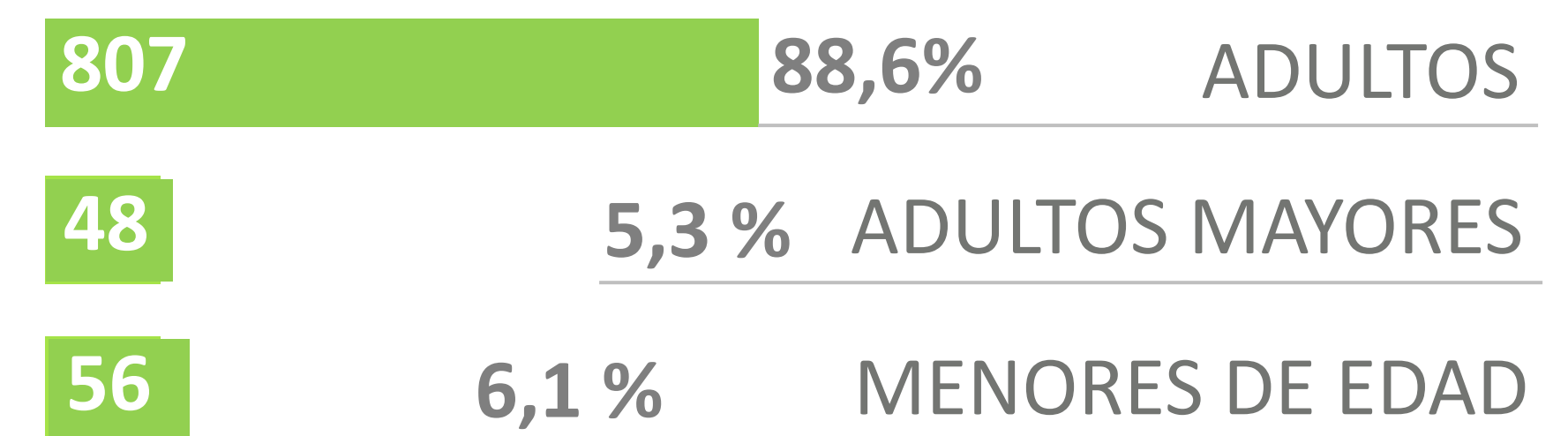
MUJERES HOMBRES



### RANGOS DE EDAD



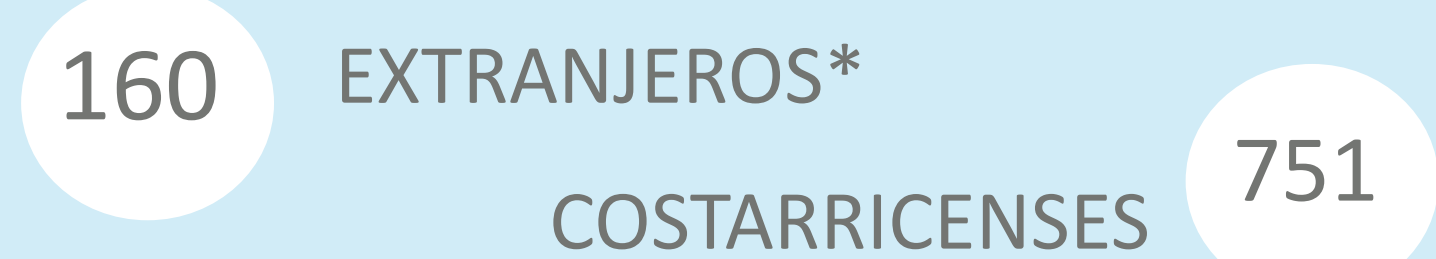
### GRUPOS DE EDAD



## CASOS POSITIVOS POR CANTÓN DE RESIDENCIA\*, SEGÚN CONDICIÓN

CANTÓN	CASOS ACUMULADOS	RECUPERADOS	FALLECIDOS	CANTÓN	CASOS ACUMULADOS	RECUPERADOS	FALLECIDOS
SAN JOSÉ	133	71	2	HEREDIA	44	16	0
ACOSTA	0	0	0	BARVA	8	8	0
ALAJUELITA	14	13	0	SANTO DOMINGO	8	7	0
ASERRÍ	20	9	0	SANTA BARBARA	3	3	0
CORONADO	9	7	0	SAN RAFAEL	10	8	0
CURRIDABAT	25	18	0	SAN ISIDRO	1	1	0
DESAMPARADOS	48	29	1	BELÉN	4	4	0
DOTA	0	0	0	FLORES	1	1	0
ESCAZÚ	30	28	0	SAN PABLO	13	11	0
GOICOECHEA	33	16	0	SARAPIQUÍ	1	0	0
LEÓN CORTÉS	0	0	0	LIBERIA	4	1	0
MONTES DE OCA	18	16	0	ABANGARES	6	1	0
MORA	8	5	1	BAGACES	6	1	0
MORAVIA	14	12	0	CAÑAS	17	1	0
PEREZ ZELEDÓN	4	3	0	CARRILLO	2	2	0
PURISCAL	2	1	0	HOJANCHA	1	1	0
SANTA ANA	44	37	1	LA CRUZ	2	0	0
TARRAZÚ	4	2	0	NANDAYURE	0	0	0
TIBÁS	22	15	0	NICOYA	4	4	0
TURRUBARES	2	2	0	SANTA CRUZ	4	3	0
ALAJUELA	85	72	3	TILARÁN	2	2	0
ATENAS	5	3	0	PUNTARENAS	6	6	0
GRECIA	16	15	1	QUEPOS	2	0	0
GUATUSO	0	0	0	BUENOS AIRES	0	0	0
LOS CHILES	1	0	0	CORREDORES	0	0	0
NARANJO	11	5	0	COTO BRUS	2	2	0
OROTINA	8	7	0	ESPARZA	2	2	0
PALMARES	12	10	0	GARABITO	22	19	0
POÁS	6	6	0	GOLFITO	2	0	0
RIO CUARTO	0	0	0	MONTES DE ORO	2	2	0
SAN CARLOS	31	29	0	OSA	6	3	0
SAN MATEO	0	0	0	PARRITA	0	0	0
SAN RAMÓN	18	6	0	LIMON	3	2	0
SARCHÍ	8	5	0	GUÁCIMO	1	0	0
UPALA	4	0	1	MATINA	0	0	0
ZARCERO	0	0	0	POCOCÍ	9	6	0
CARTAGO	17	12	0	SIQUIRRES	2	1	0
ALVARADO	1	1	0	TALAMANCA	1	0	0
ELGUARCO	6	5	0	OTRO	12	0	0
JIMÉNEZ	2	2	0				
LA UNIÓN	25	15	0				
OREAMUNO	8	4	0				
PARAISO	2	1	0				
TURRIALBA	2	0	0				

### NACIONALIDADES



\* Incluye los residentes

## HOSPITALIZACIONES ACTUALES POR COVID-19

14 TOTAL 10 SALON (NO UCI)

04 UCI (Unidad Cuidados Intensivos) 37 Rango de edades UCI 66

## CASOS RECUPERADOS\*

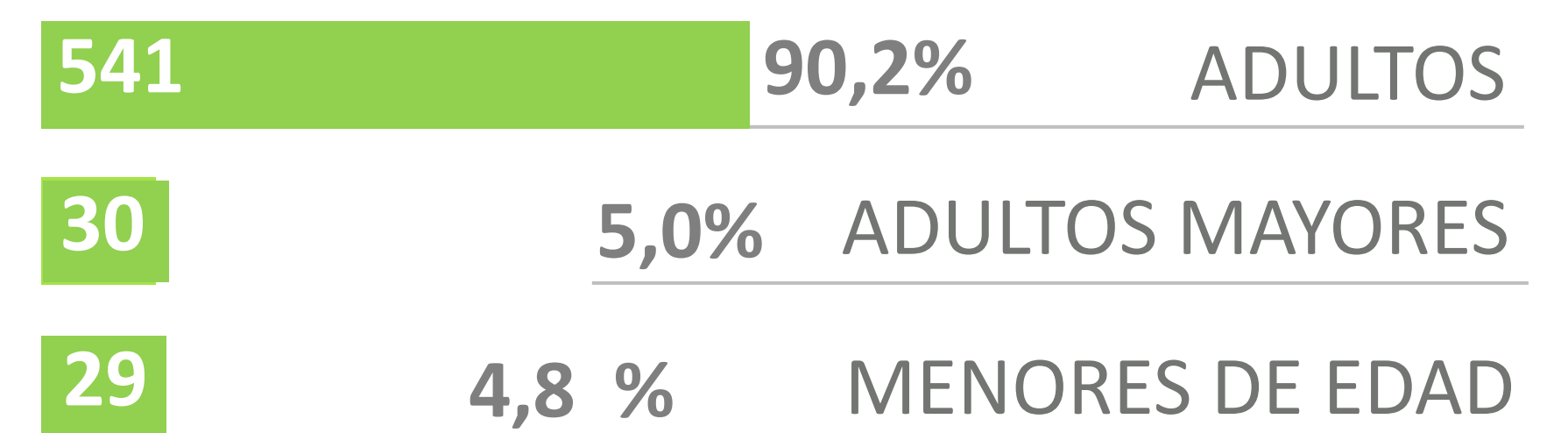
MUJERES HOMBRES



### RANGOS DE EDAD




### GRUPOS DE EDAD



\*No incluye los fallecidos

## CASOS FALLECIDOS

MUJERES HOMBRES



### RANGOS DE EDAD



Los mapas e información de COVID-19 está disponible en:

<http://geovision.uned.ac.cr/oges/>