



# APROBACIÓN DE MANDATARIOS

## AMÉRICA Y EL MUNDO

### TOP 5 RANKING MUNDIAL

% APROBACIÓN



Junio 2019



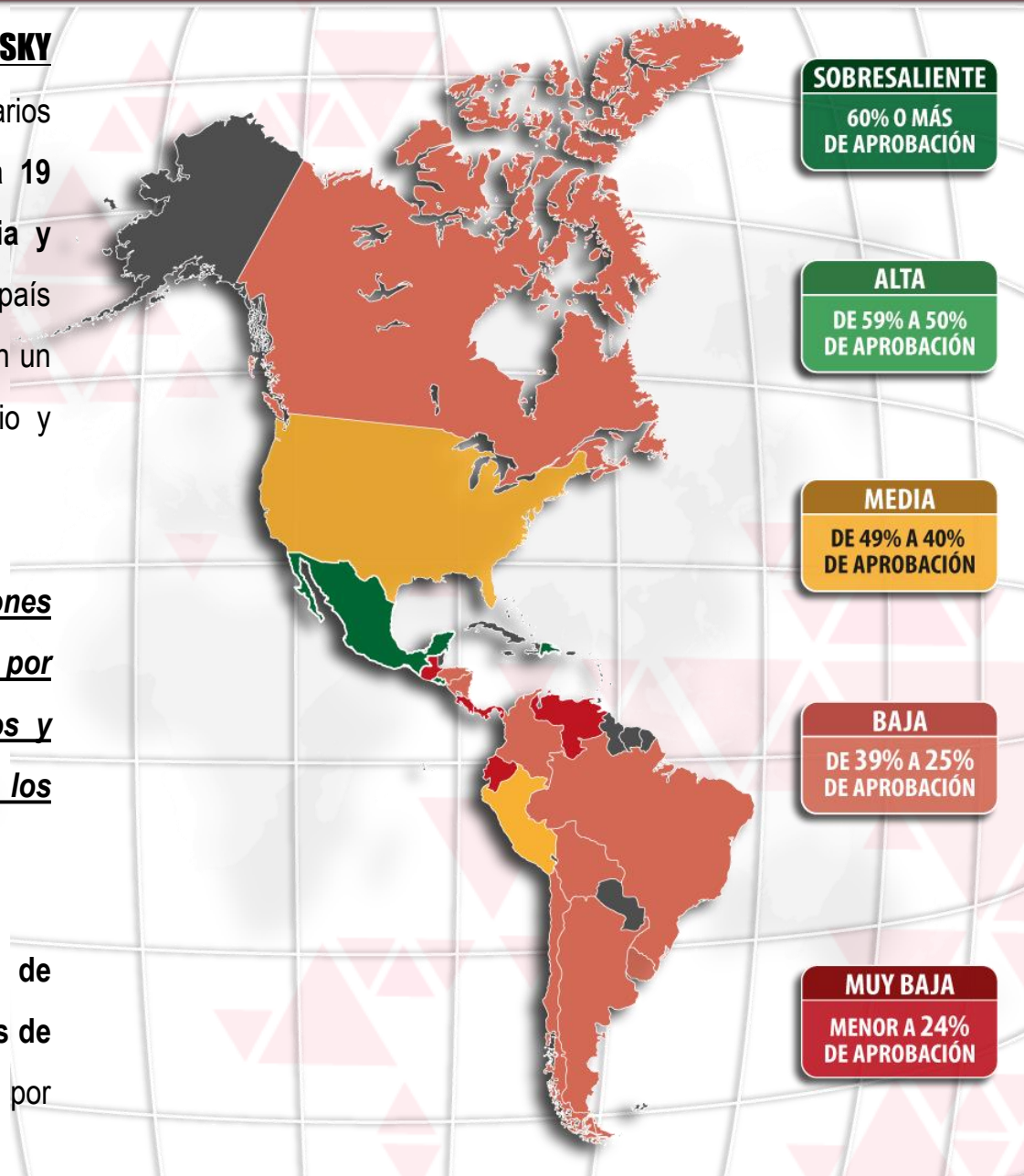
**ADVERTENCIA:** Como toda encuesta de opinión, todas las preguntas sin excepción son sólo un indicador de estados de ánimo y niveles de conocimiento en el momento de llevar a cabo el levantamiento la información. nada garantiza que los resultados del presente informe sea los que prevalezcan a través del tiempo.

# APROBACIÓN DE MANDATARIOS AMÉRICA Y EL MUNDO

Como ya es costumbre en **CONSULTA MITOFSKY** presentamos el estado de la aprobación ciudadana en varios países; en esta ocasión mostramos la situación para **19 mandatarios de América y 9 más en Europa, Asia y Australia**. Aunque las metodologías utilizadas en cada país pueden variar, es una excelente oportunidad para ver en un solo documento el nivel que alcanza cada mandatario y compararlos entre sí.

Como siempre, reiteramos que “este tipo de evaluaciones son sólo una forma de medir el trabajo realizado por cada uno de los Presidentes o Primeros Ministros y pueden o no mostrar totalmente la eficiencia y los logros de sus administraciones”.

Para ubicar más claramente a los **19 mandatarios de América**, se formaron **5 grupos según los porcentajes de aprobación** que otorga la opinión pública de cada país por su gestión :



# PRINCIPALES HALLAZGOS EN AMÉRICA

## EVALUACIÓN SOBRESALIENTE

Tres de los 19 presidentes medidos en el Ranking de Presidentes de América, obtienen evaluación sobresaliente por tener más de 60% de aprobación, encabeza la lista Nayib Bukele que recién inicia su gobierno en El Salvador, seguido por Andrés Manuel López Obrador en México y se incorpora a esta categoría Danilo Medina de República Dominicana.

## EVALUACIÓN ALTA

Ninguno de los 19 mandatarios se ubicó en esta categoría.

## EVALUACIÓN MEDIA

Dos mandatarios tienen evaluaciones consideradas medias, arriba de 40% pero menores a 50%, encabezados por Martín Vizcarra de Perú que al bajar 18 puntos porcentuales de aprobación, abandona la categoría sobresaliente.

Le sigue el norteamericano Donald Trump con 45%

## EVALUACIÓN BAJA

Nueve de los 19 mandatarios americanos se ubican en la categoría de evaluación baja, encabeza este grupo el presidente de Perú, Evo Morales que en octubre próximo busca su cuarta reelección, (recientes encuestas de intención de voto por primera vez no muestran clara ventaja), le sigue Jair Bolsonaro de Brasil, y bajan de la categoría media a baja, Iván Duque de Colombia, y Justin Trudeau en Canadá. En el grupo pero debajo del 30% el mandatario de Nicaragua Daniel Ortega con más de 12 años gobernando ininterrumpidamente, así como los mandatarios de Argentina, Uruguay, Chile (ubicado en la medición anterior en la categoría media) y Honduras.

# PRINCIPALES HALLAZGOS EN AMÉRICA

## EVALUACIÓN MUY BAJA


Por último, cinco de los 19 mandatarios considerados en este ranking tienen aprobación pésima al lograr menos de 25% de aprobación: Lenín Moreno de Ecuador y Carlos Alvarado de Costa Rica con 24%; Juan Carlos Varela de Panamá, aprobado por 22% a un mes de terminar su mandato; Jimmy Morales con 21% en Guatemala (16 de junio sus elecciones) y cierra el ranking como el mandatario peor evaluado de América, Nicolás Maduro de Venezuela.

## PRINCIPALES HALLAZGOS EN OTRAS REGIONES

Consideramos para cuestiones de comparación la evaluación de 9 mandatarios fuera de la región de América, dos de ellos tienen aprobaciones sobresalientes, el presidente de los afectos, Rebelo de Sousa en Portugal y Vladimir Putin en Rusia, después de las elecciones Pedro Sánchez en España logra ubicarse en la categoría media, mientras que Emmanuel Macron en Francia continúa en la categoría baja.

# APROBACIÓN QUE OTORGA LA OPINIÓN PÚBLICA A SUS GOBERNANTES

## RANKING MANDATARIOS AMÉRICA

	PAÍS	MANDATARIO	MES DE GESTIÓN	MES LEVANTAMIENTO	% APROBACIÓN	DIF. RANKING ANTERIOR
1	 EL SALVADOR	 NAYIB BUKELE	Inicial	Jun-19	 71	+11
2	 MÉXICO	 ANDRÉS MANUEL LÓPEZ OBRADOR	6	Jun-19	 64	-3
3	 DOMINICANA	 DANILO MEDINA	81	Abr-19	 62	+4
4	 PERÚ	 MARTÍN VIZCARRA	14	May-19	 45	-18
5	 EUA	 DONALD TRUMP	28	May-19	 44	-1
6	 BOLIVIA	 EVO MORALES	160	May-19	 37	+8
7	 BRASIL	 JAIR BOLSONARO	5	Abr-19	 32	-7
7	 COLOMBIA	 IVÁN DUQUE MÁRQUEZ	9	May-19	 32	-11
9	 CANADÁ	 JUSTIN TRUDEAU	42	May-19	 31	-11
10	 NICARAGUA	 DANIEL ORTEGA	148	May-19	 29	-7

# APROBACIÓN QUE OTORGA LA OPINIÓN PÚBLICA A SUS GOBERNANTES

## RANKING MANDATARIOS AMÉRICA

	PAÍS	MANDATARIO	MES DE GESTIÓN	MES LEVANTAMIENTO	% APROBACIÓN	DIF. RANKING ANTERIOR
11	 ARGENTINA	 MAURICIO MACRI	41	May-19	 28	+9
11	 URUGUAY	 TABARÉ VÁZQUEZ	51	May-19	 28	+1
13	 CHILE	 SEBASTIÁN PIÑERA	14	May-19	 27	-15
13	 HONDURAS	 JUAN ORLANDO HERNÁNDEZ	64	May-19	 27	-6
15	 ECUADOR	 LENÍN MORENO	24	Abr-19	 24	-8
15	 COSTA RICA	 CARLOS ALVARADO	12	May-19	 24	-8
17	 PANAMÁ	 JUAN CARLOS VARELA	59	Abr-19	 22	+2
18	 GUATEMALA	 JIMMY MORALES CABRERA	40	May-19	 21	+5
19	 VENEZUELA	 NICOLÁS MADURO	74	Mar-19	 15	

\*País sin registro en esta medición: PARAGUAY, el último sondeo disponible corresponde a diciembre 2018 y fue publicado en la edición de marzo de este ranking




























# PROMEDIO APROBACIÓN GOBERNANTES POR REGIONES DE AMÉRICA



El promedio de los presidentes del Norte del continente se ubica en esta ocasión en 46% al disminuir cinco puntos porcentuales, por la disminución en la aprobación del presidente de México y el primer ministro de Canadá. La llegada de Nayib Bukele como presidente de El Salvador sube el promedio de la región centro y se ubica en 37%; y el sur de América tiene una aprobación promedio de 30%.

# APROBACIÓN QUE OTORGA LA OPINIÓN PÚBLICA A SUS GOBERNANTES

## RANKING MANDATARIOS EUROPA, ASIA y AUSTRALIA

	PAÍS	MANDATARIO	MES DE GESTIÓN	MES LEVANTAMIENTO	% APROBACIÓN	DIF. RANKING ANTERIOR
1	 PORTUGAL	 MARCELO REBELO DE SOUSA	38	Abr-19	 70	-1
2	 RUSIA	 VLADIMIR PUTIN	84	May-19	 66	+2
3	 ITALIA	 GIUSEPPE CONTE	12	May-19	 59	-1
4	 ALEMANIA	 ANGELA MERKEL	162	May-19	 55	+14
5	 HONG KONG	 CARRIE LAM	23	May-19	 45	-5
6	 IRLANDA	 LEO VARADKAR	23	Abr-19	 43	--
7	 ESPAÑA	 PEDRO SÁNCHEZ PÉREZ CASTEJÓN	12	Mar-19	 41	+4
8	 AUSTRALIA	 SCOTT MORRISON	9	Mar-19	 39	-3
9	 FRANCIA	 EMMANUEL MACRON	24	Abr-19	 26	0

\* Reino Unido sin registro en esta medición, debido a la renuncia de Theresa May como primera ministra el 25 de mayo. En abril 2019 registró 27% de aprobación (YouGov)



# TOP 5 RANKING MUNDIAL

APROBACIÓN QUE OTORGA LA OPINIÓN PÚBLICA A SUS GOBERNANTES

## TOP 5 RANKING MUNDIAL



# NOTA METODOLÓGICA

**CONSULTA MITOFSKY** realizó una recopilación de encuestas publicadas en los medios electrónicos de diversos países. El porcentaje de aprobación registrado para cada uno de los mandatarios es propiedad y responsabilidad exclusiva de cada una de las casas encuestadoras que presentaron sus resultados, **CONSULTA MITOFSKY** no se hace responsable de las metodologías ni de los lineamientos técnicos empleados en cada una de las evaluaciones a excepción de los datos presentados para México, Guatemala y Venezuela.

## AMÉRICA

PAÍS	FUENTE
Argentina	ESPOP Universidad de San Andrés
Bolivia	La Razón/Tal Cual
Brasil	Datafolha /CNT/MDA
Canadá	CBC Politics approval ratings
Chile	CERC-Mori
Colombia	Gallup Colombia/Invamer
Costa Rica	CID Gallup Latinoamérica
Ecuador	Perfiles de Opinión
El Salvador	<b>TResearch</b>
EUA	Promedio Real Clear Politics
Guatemala	<b>CONSULTA MITOFSKY</b>
Honduras	CID Gallup Latinoamérica
México	<b>CONSULTA MITOFSKY</b>
Nicaragua	CID Gallup
Panamá	<b>TResearch</b>
Perú	Datum publicada en Perú.21
R. Dominicana	Centro Económico del Cibao
Uruguay	CIFRA
Venezuela	<b>CONSULTA MITOFSKY</b>

## EUROPA, ASIA Y AUSTRALIA

PAÍS	FUENTE
Alemania	Infratest Dimap
Australia	Essential report
España	Metroscopía-Henneo
Francia	TNS Sofres/Le Figaro
Hong Kong	HK University PO Program
Irlanda	Irish Times / Ipsos MRBI
Italia	Demos & Pi/La República
Portugal	Eurosondagem
Rusia	Yuri Levada Centro Analítico

**MITOFSKY** por  
**WhatsApp**

**(55) 11461974**



Envía tu **NOMBRE**

Recibe encuestas, artículos y entrevistas  
en ¡¡EXCLUSIVA!!



Todos los derechos reservados.  
• Georgia 38 Col. Nápoles •  
• Del. Benito Juárez • CP.03810 •  
• México, CDMX • Tel. 55435969 •

## CONTACTO



[www.consulta.mx](http://www.consulta.mx)



[consulta@consulta.com.mx](mailto:consulta@consulta.com.mx)



[/ConsultaMitofsky](https://www.facebook.com/ConsultaMitofsky)



[@mitofsky\\_group](https://twitter.com/mitofsky_group)