

Pesquisa de opinião

Março/2025

# POR MAIS MULHERES NA POLÍTICA



Realização

INSTITUTO  
PATRÍCIA GALVÃO



Apoio

MINISTÉRIO DAS  
MULHERES





# Especificações técnicas

## Objetivo

Levantar as percepções da população brasileira sobre a participação das mulheres na política.

## Universo

Pesquisa nacional realizada com a população brasileira de 16 anos ou mais.

## Período de campo

De 10 a 14 de janeiro de 2025.

## Método da coleta

Pesquisa quantitativa domiciliar, face a face.

## Amostra

Foram realizadas 2.000 entrevistas em 129 municípios.

## Margem de erro

Considerando nível de confiança de 95%, a margem de erro estimada é de 2 pontos percentuais para mais ou para menos sobre os resultados encontrados no total da amostra.

## Ponderação

Por se tratar de uma amostra proporcional ao universo estudado não há necessidade de ponderar os resultados.

## Verificação dos dados

Há filtragem em todos os questionários após a realização das entrevistas e fiscalização em aproximadamente 20% dos questionários.

## Soma dos percentuais e análises das bases

As perguntas cujas somas dos percentuais não totalizam 100% são decorrentes de arredondamentos ou de múltiplas respostas. As variáveis de cruzamento que apresentam número de entrevistas inferior a 70 casos devem ser analisadas com cautela, por se tratar de uma base de entrevistas pouco robusta para leitura dos resultados de forma consistente.

## Destques analíticos

Pontuam as diferenças estatisticamente significativas em relação ao total da amostra, ou seja, além da margem de erro e do intervalo de confiança da pesquisa. Embora não sejam estatisticamente significativas, algumas diferenças entre os percentuais de respostas de mulheres e homens foram destacadas a título de comparação.

Realização

INSTITUTO  
PATRÍCIA GALVÃO



Apoio

MINISTÉRIO DAS  
MULHERES



# Perfil da amostra

## SEXO

**52%** Feminino  
**48%** Masculino

## RAÇA/COR

**57%** Preta/parda  
**43%** Branca

## IDADE

**16%** 16-24 anos  
**22%** 25-34 anos  
**21%** 35-44 anos  
**25%** 45-59 anos  
**16%** 60 anos ou mais

## ESCOLARIDADE

**33%** Ensino fundamental  
**43%** Ensino médio  
**24%** Ensino superior

## RELIGIÃO

**48%** Católica  
**32%** Evangélica  
**20%** Outras/sem religião

## RENDA FAMILIAR

*(em salários mínimos)*

**28%** Até 1  
**30%** Mais de 1 a 2  
**31%** Mais de 2 a 5  
**11%** Mais de 5

## CLASSE SOCIAL

**22%** Classe A/B  
**52%** Classe C  
**26%** Classe D/E

## REGIÃO

**43%** Sudeste  
**26%** Nordeste  
**17%** Norte/Centro-Oeste  
**14%** Sul

## CONDIÇÃO DO MUNICÍPIO

**23%** Capital  
**14%** Periferias metropolitanas  
**62%** Interior

## PORTE DO MUNICÍPIO

*(em número de habitantes)*

**31%** Até 50 mil  
**39%** Mais de 50 a 500 mil  
**30%** Mais de 500 mil

# Percepções sobre a participação das mulheres na política

Nove em cada 10 brasileiros consideram que **a presença de mulheres na política contribui para melhorar o ambiente político e a sociedade em geral** e que é importante que as equipes de governo sejam formadas com **equilíbrio entre homens e mulheres para melhor representar a população brasileira.**



Realização

INSTITUTO  
PATRÍCIA GALVÃO



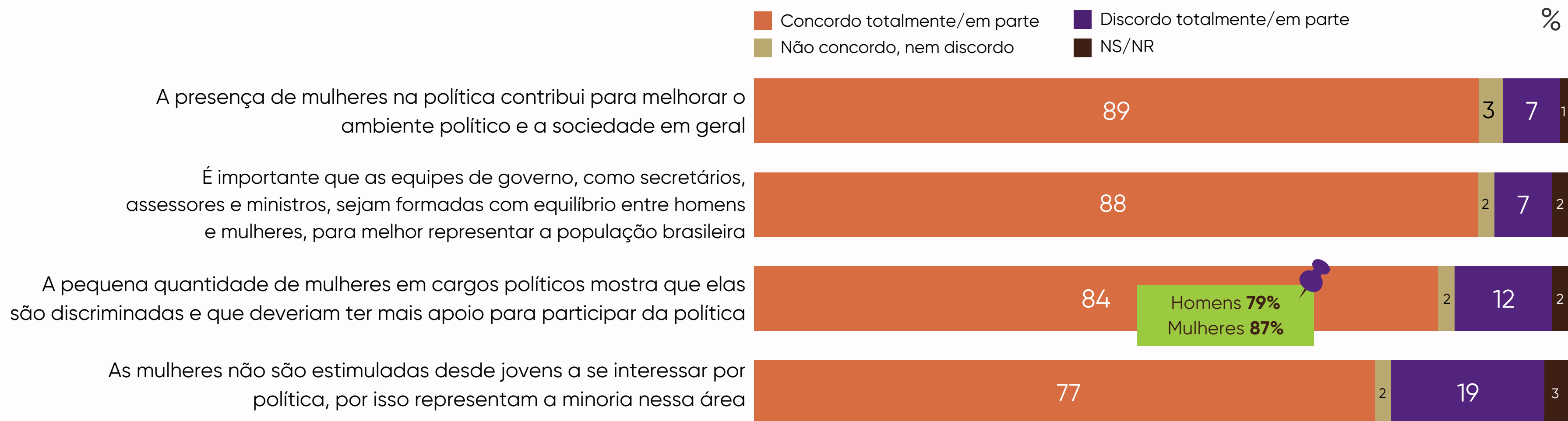
Apoio

MINISTÉRIO DAS  
MULHERES





# Maioria dos brasileiros é favorável à presença de mulheres na política, mas considera que elas não são estimuladas a se interessar pelo assunto e as que o fazem são discriminadas



Base: Amostra (2000)

P01) Pensando que as mulheres são hoje maioria da população e do eleitorado no Brasil, mas são minoria nos cargos de poder no Executivo, como presidente, governadoras e prefeitas, e no Legislativo, como senadoras, deputadas, e vereadoras, por favor, me diga se concorda ou discorda de cada afirmação que vou ler: (RU POR ITEM)

Realização

INSTITUTO  
PATRÍCIA GALVÃO



Apoio

MINISTÉRIO DAS  
MULHERES



# Para 4 em cada 10 brasileiros

os assédios e os ataques machistas dentro e fora dos partidos são uma das principais barreiras à participação das mulheres na política.



Realização

INSTITUTO  
PATRÍCIA GALVÃO



Apoio

MINISTÉRIO DAS  
MULHERES





# Três em cada dez também apontaram a falta de apoio da família, dos políticos e dos partidos e o nível de corrupção que existe nesse ambiente

soma das menções

## Fatores que dificultam a participação das mulheres na política

%



Homens **37%**  
Mulheres **46%**

Homens **18%**  
Mulheres **27%**

Base: Amostra (2000)

P05) Na sua opinião, qual desses fatores mais dificultam a participação das mulheres na política? E em segundo lugar? E em terceiro lugar? (RU por opção)

Realização

INSTITUTO  
PATRÍCIA GALVÃO



Apoio


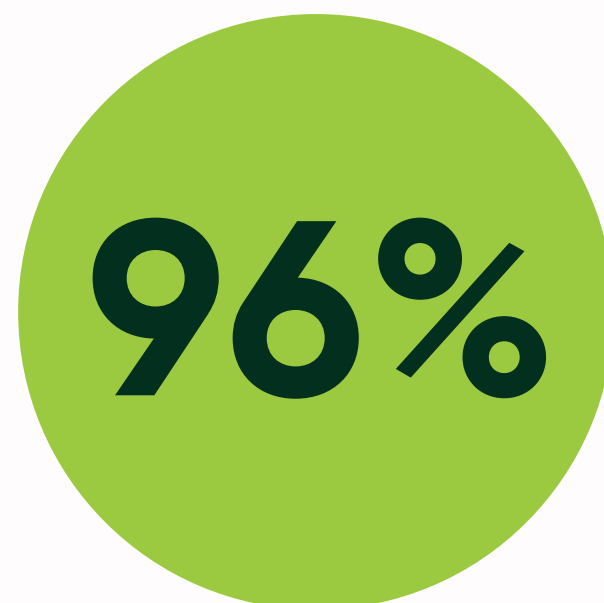
MINISTÉRIO DAS  
MULHERES



# Praticamente a totalidade declara que com certeza votaria ou poderia votar em uma mulher para ocupar cargos públicos considerados importantes

Votaria em uma mulher para ocupar um cargo público que considera importante?

■ Com certeza votaria ■ Poderia votar ■ Não votaria de jeito nenhum ■ NS/NR





# Razões para **VOTAR** em mulheres para cargos públicos importantes

Saúde e educação foram apontadas como principais áreas que **avançariam** se mais mulheres ocupassem cargos públicos de poder.



Realização

INSTITUTO  
PATRÍCIA GALVÃO



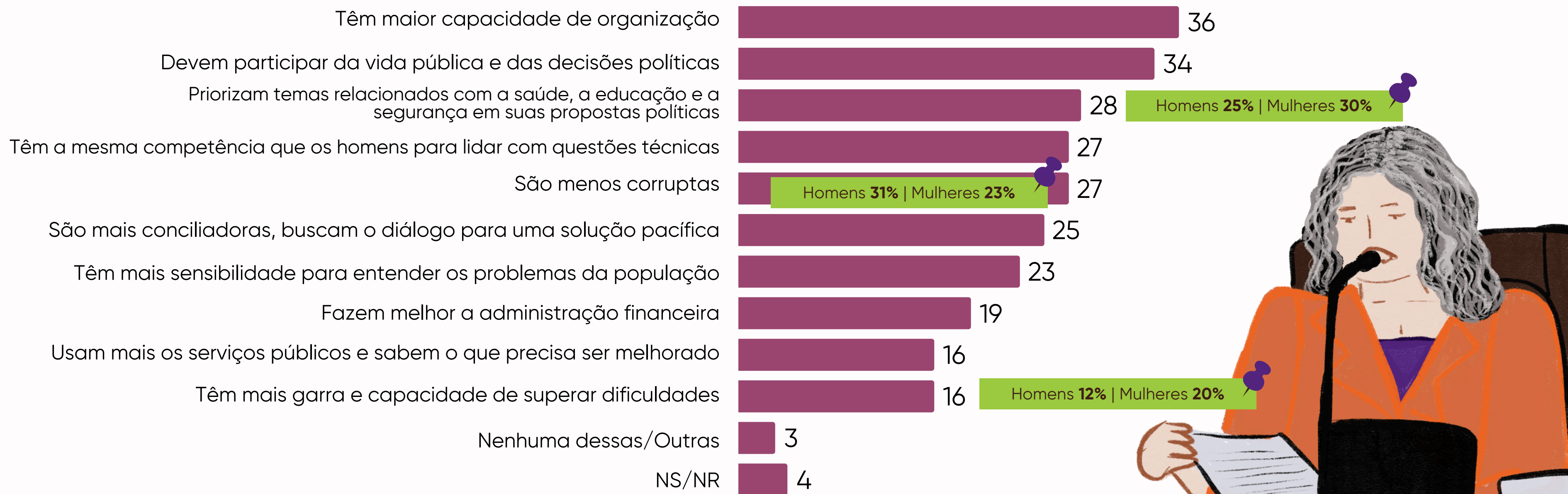
Apoio

MINISTÉRIO DAS  
MULHERES



# Maior capacidade de organização e a visão de que as mulheres devem participar da vida pública e das decisões políticas destacam-se como as principais razões para se votar em uma mulher

soma das menções Razões para **votar** em mulheres para cargos públicos importantes %



Base: Amostra (2000)

P03) Independentemente da sua preferência por votar em homem ou em mulher, qual das opções dessa lista seria a principal razão para o(a) sr(a) VOTAR EM UMA MULHER para ocupar um cargo público importante? E em segundo lugar? E em terceiro lugar? (RU por opção)

Realização

INSTITUTO  
PATRÍCIA GALVÃO



Apoio

MINISTÉRIO DAS  
MULHERES

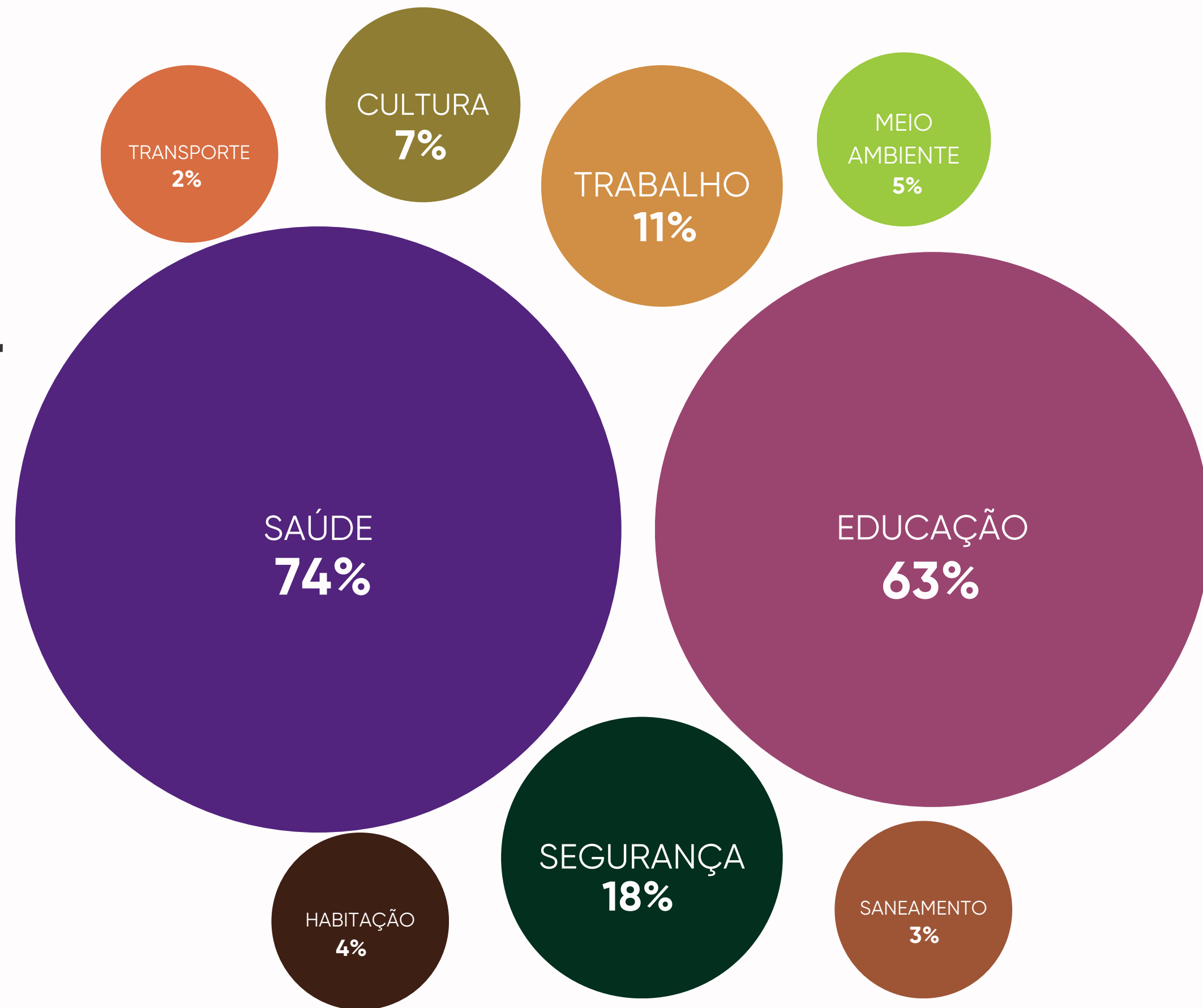




# Principais áreas que avançariam se mais mulheres ocupassem cargos públicos de poder

soma das menções

- 1% Outra área
- 3% Não faria diferença
- 3% NS/NR



Base: Amostra (2000)

P06) Na sua opinião, se mais mulheres fossem eleitas para cargos de poder no Executivo, como presidente, governadoras ou prefeitas, e no Legislativo, como senadoras, deputadas ou vereadoras, haveria mais avanço em qual dessas áreas? E em segundo lugar? (RU por opção)

Realização

INSTITUTO  
PATRÍCIA GALVÃO



Apoio

MINISTÉRIO DAS  
MULHERES



# Razões para **NÃO VOTAR** em mulheres para cargos públicos importantes

Um em cada quatro entrevistados acha a **política muito agressiva para as mulheres** e que elas são muito **emotivas para este ambiente**.

Contudo, **quatro em cada dez** entrevistados **não declaram nenhum motivo para não votar em mulheres** para cargos importantes.



Realização

INSTITUTO  
PATRÍCIA GALVÃO



Apoio

MINISTÉRIO DAS  
MULHERES





1/4 da amostra aponta como principal razão para não votar em mulheres o ambiente agressivo e competitivo demais para elas, enquanto o mesmo número menciona a ideia de que são mais emotivas e decidem com o coração e não com a razão



Base: Amostra (2000)

P04) E qual das opções dessa lista seria a principal razão para o(a) sr(a) NÃO VOTAR EM UMA MULHER para ocupar um cargo público importante? E em segundo lugar? E em terceiro lugar? (RU por opção)

Realização

INSTITUTO  
PATRÍCIA GALVÃO



Apoio

MINISTÉRIO DAS  
MULHERES



# Na comparação com o total da amostra é maior entre os nordestinos a parcela que considera o ambiente político agressivo e competitivo demais para as mulheres e que elas não aguentam a pressão política

Razões para **não votar** em mulheres para cargos públicos importantes

	Total	Mas	Fem	Norte/ Centro-Oeste	Nordeste	Sudeste	Sul	Branca	Preta/ Parda
O ambiente político é muito agressivo e competitivo para as mulheres	25%	25%	25%	25%	32%	21%	23%	22%	27%
As mulheres são mais emotivas, decidem com o coração e não com a razão	25%	24%	25%	28%	29%	20%	26%	23%	25%
As mulheres não aguentam pressão política, cedem facilmente às ameaças, especialmente quando envolvem a família	16%	17%	15%	19%	24%	11%	14%	13%	19%
As mulheres têm muita dificuldade em lidar com as questões técnicas	14%	15%	13%	18%	18%	10%	13%	11%	16%
As mulheres são pouco práticas	11%	14%	8%	9%	14%	9%	12%	9%	13%
Mulheres não têm condições de se dedicar à vida pública e obrigação política devido deveres familiares	10%	9%	11%	13%	13%	8%	6%	8%	11%
As mulheres não são boas líderes, cedem facilmente para garantir a paz e a harmonia	7%	7%	6%	8%	8%	5%	7%	5%	8%
Política é trabalho para homem	5%	6%	4%	5%	6%	5%	2%	4%	6%
Nenhuma dessas/Outras	44%	42%	46%	42%	29%	52%	51%	51%	39%
NS/NR	7%	8%	6%	2%	12%	7%	4%	6%	8%
Base Amostra:	(2000)	(964)	(1036)	(336)	(512)	(864)	(288)	(843)	(1119)

No **Sudeste** e entre quem se **autodeclara branco** é mais expressiva a proporção que **não cita nenhuma razão específica para não votar em mulheres**.

Realização

INSTITUTO  
PATRÍCIA GALVÃO



Apoio

MINISTÉRIO DAS  
MULHERES





# Percepções sobre a lei das cotas mínimas de candidaturas femininas



Realização

INSTITUTO  
PATRÍCIA GALVÃO




Apoio

MINISTÉRIO DAS  
MULHERES



# Maioria se diz a favor das cotas mínimas de candidaturas de mulheres para os cargos de senadoras, deputadas ou vereadoras

É a favor ou contra a lei que define cotas mínimas de candidaturas femininas para aumentar o número de mulheres no Legislativo?



Base: Amostra (2000)

P07) O(A) sr(a) é a favor ou contra a lei que define cotas mínimas de candidaturas femininas para aumentar o número de mulheres no Legislativo, ou seja, em cargos como senadoras, deputadas ou vereadoras? (RU)

Realização

INSTITUTO  
PATRÍCIA GALVÃO



Apoio

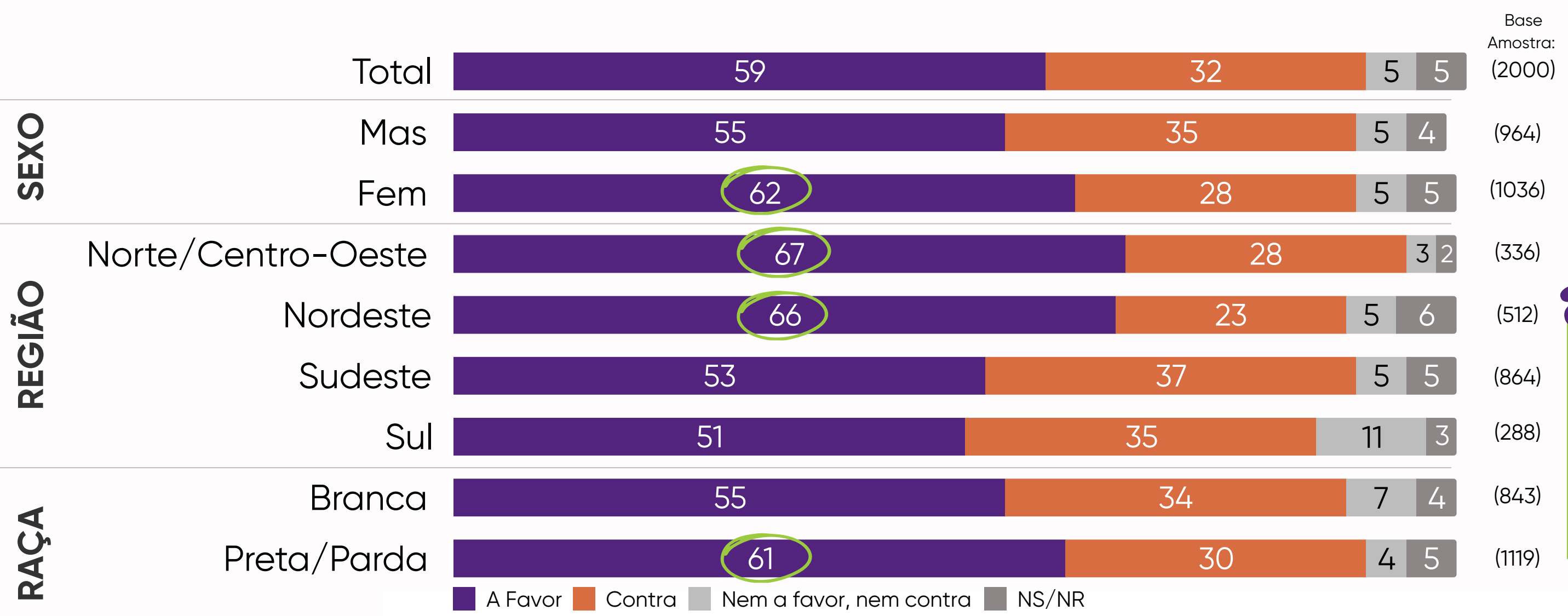
MINISTÉRIO DAS  
MULHERES





# Mulheres são mais favoráveis que os homens à lei de cotas mínimas de candidaturas femininas, assim como os moradores das regiões Norte/Centro-Oeste e Nordeste

Favorabilidade em relação à lei das cotas mínimas de candidaturas femininas %

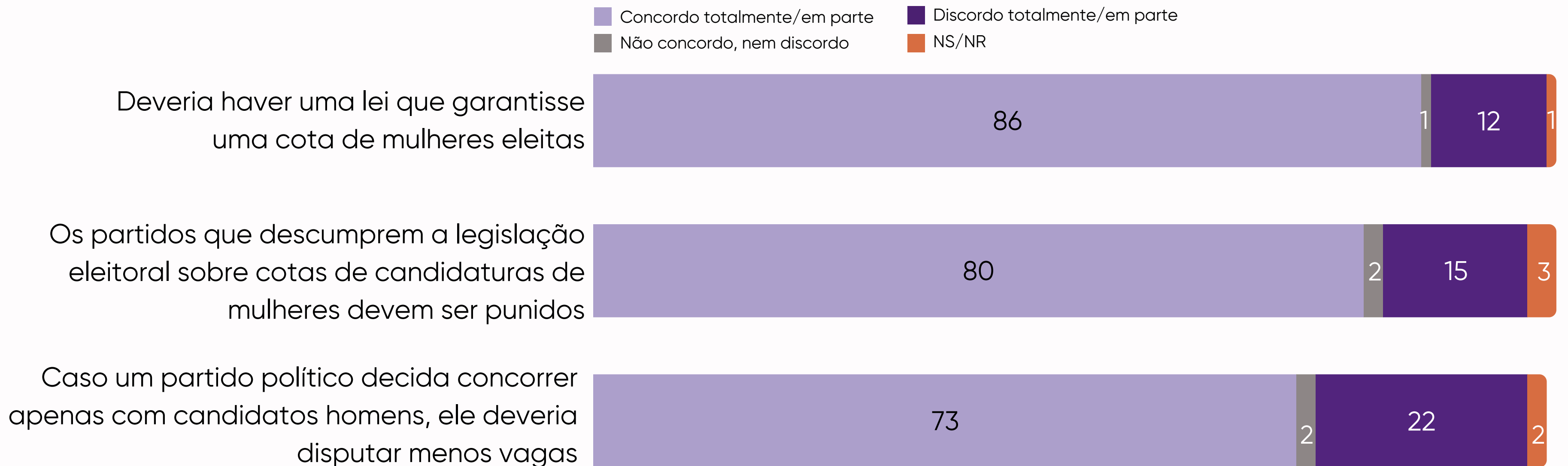


Em relação ao total da amostra, a **favorabilidade** às cotas de candidaturas femininas no Legislativo é maior nas regiões **Norte/Centro-Oeste e Nordeste** do país.

Embora não seja estatisticamente significativa, a **favorabilidade é um pouco maior** entre pessoas **pretas e pardas** na comparação com as brancas.

# Maioria dos que são favoráveis defende uma lei para garantir uma cota mínima de mulheres eleitas, punição para os partidos que descumprirem a legislação e que eles devem disputar menos vagas se concorrerem somente com candidatos homens

Percepções sobre a lei de cotas mínimas de candidaturas femininas %



Base: É a favor das cotas (1171)

P08) O(A) sr(a) diria que concorda ou discorda de cada afirmação que vou ler: (RU POR ITEM)

Realização

INSTITUTO  
PATRÍCIA GALVÃO



Apoio

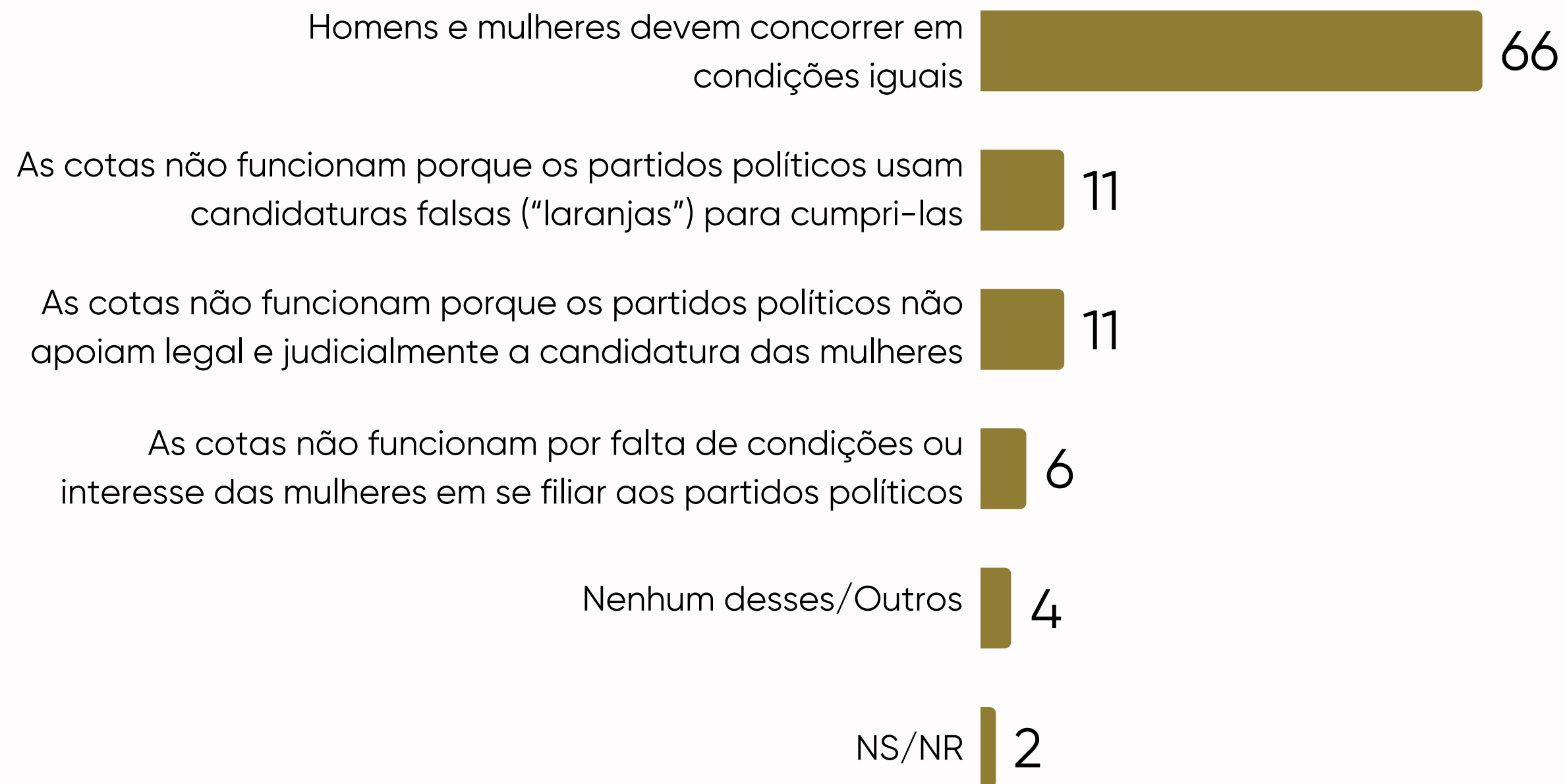
MINISTÉRIO DAS  
MULHERES





# Duas a cada 3 pessoas que são contrárias às cotas mínimas de candidaturas femininas argumentam que homens e mulheres devem concorrer em igualdade de condições; as demais não acreditam que as cotas funcionem

Motivos para ser **contra** as cotas mínimas de candidaturas femininas %



Base: É contra as cotas (634)

P09) Qual desses motivos melhor representa a sua opinião de ser contra as cotas mínimas de candidaturas femininas?

Realização

INSTITUTO  
PATRÍCIA GALVÃO



Apoio

MINISTÉRIO DAS  
MULHERES





# Por Mais Mulheres na Política



Realização

INSTITUTO  
PATRÍCIA GALVÃO



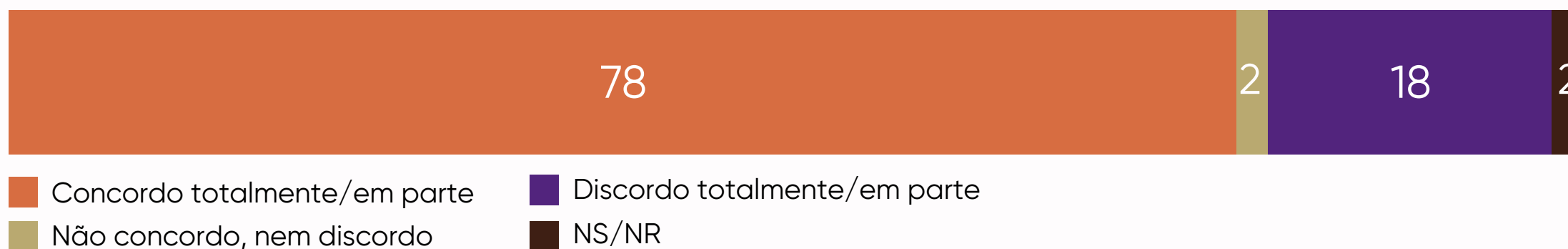
Apoio

MINISTÉRIO DAS  
MULHERES



# Embora 78% dos brasileiros considerem que a quantidade de mulheres na política não faz diferença, porque não importa se homem ou mulher, o político deve trabalhar para toda a população...

A quantidade de mulheres na política não faz diferença porque os políticos, sejam homens ou mulheres, devem trabalhar para toda a população



■ Concordo totalmente/em parte     ■ Discordo totalmente/em parte  
■ Não concordo, nem discordo     ■ NS/NR

**89%**

afirmam que gostariam que houvesse mais mulheres como candidatas nas próximas eleições

Gostaria que nas próximas eleições houvesse mais mulheres como candidatas?



Base: Amostra (2000)

P01) Pensando que as mulheres são hoje maioria da população e do eleitorado no Brasil, mas são minoria nos cargos de poder no Executivo, como presidente, governadoras e prefeitas, e no Legislativo, como senadoras, deputadas, e vereadoras, por favor, me diga se concorda ou discorda de cada afirmação que vou ler: (RU POR ITEM)

P10) O(A) sr(a) gostaria que nas próximas eleições houvesse mais mulheres como candidatas? (RU)

Realização

INSTITUTO  
PATRÍCIA GALVÃO



Apoio

MINISTÉRIO DAS  
MULHERES





Pesquisa de opinião pública

Março/2025

# POR MAIS MULHERES NA POLÍTICA

REALIZAÇÃO

INSTITUTO PATRÍCIA GALVÃO

[www.agenciapatriciagalvao.org.br](http://www.agenciapatriciagalvao.org.br)

IPEC - INTELIGÊNCIA EM PESQUISA E CONSULTORIA ESTRATÉGICA

[www.ipec-inteligencia.com.br](http://www.ipec-inteligencia.com.br)

APOIO

**MINISTÉRIO DAS MULHERES/GOVERNO FEDERAL**, por meio de emenda do mandato da deputada federal Luiza Erundina (PSOL-SP).

**Contatos para imprensa**

Instituto Patrícia Galvão

 (11) 3266-5434

 [contato@patriciagalvao.org.br](mailto:contato@patriciagalvao.org.br)

**Projeto gráfico e diagramação:** Julia Cruz

**Ilustrações:** Sofia Lima

**Realização**

INSTITUTO  
PATRÍCIA GALVÃO



**Apoio**

MINISTÉRIO DAS  
MULHERES

